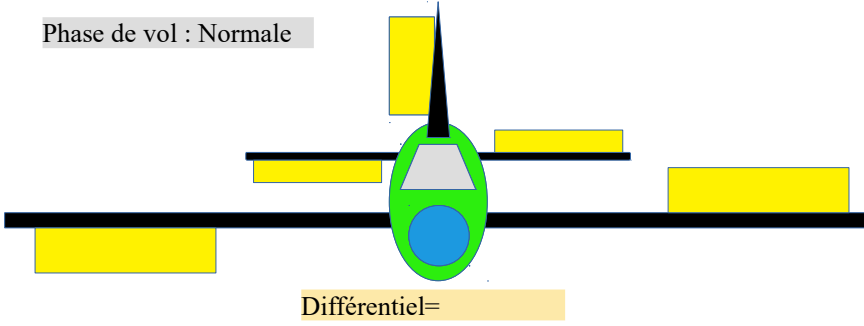


Modèle:

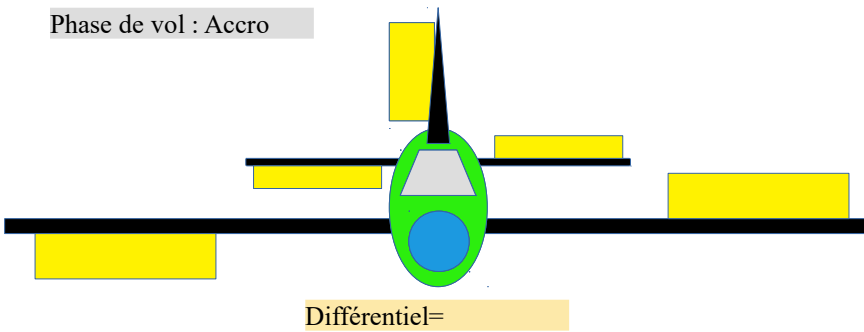
Mise à jour le :

Phase de vol : Normale



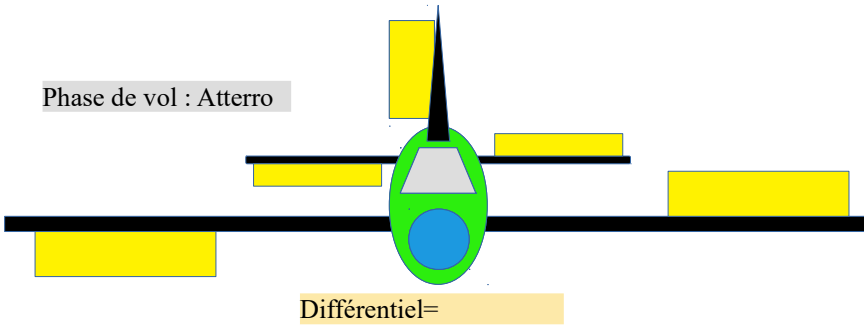
Expo Commandes
 Direction =
 Profondeur =
 Ailerons =

Phase de vol : Accro



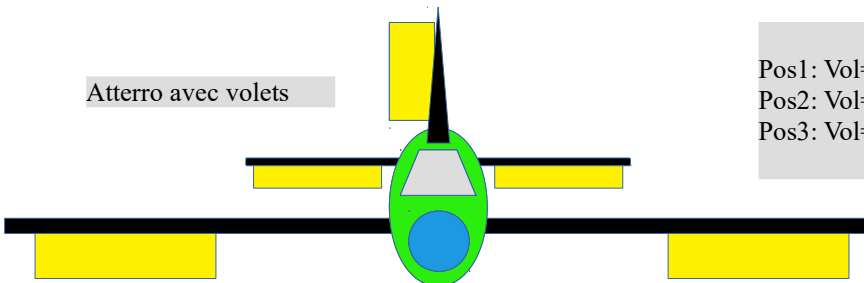
Affectation voie
 Direction =
 Profondeur =
 Aileron D =
 Aileron G =
 Moteur =
 Alimentation =
 Volet D =
 Volet G =
 Crochet Rem. =

Phase de vol : Atterro



Réglages débats
 Diff=0 et Amp=100 %
 Ailerons =
 Direction=
 Profondeur=

Atterro avec volets



Sortie volets
 Pos1: Vol= Prof=
 Pos2: Vol= Prof=
 Pos3: Vol= Prof=

Propulsion :

Accus:
 Hélice:
 Moteur :
 Contrôleur:
 Courant maxi(A):
 Puissance maxi(W) :

